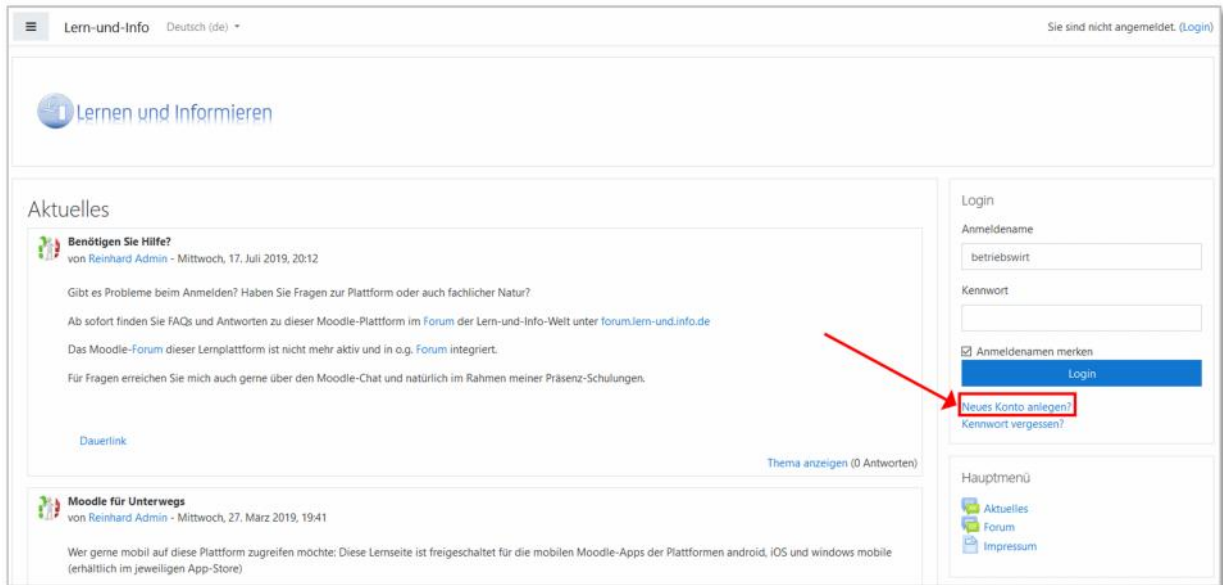
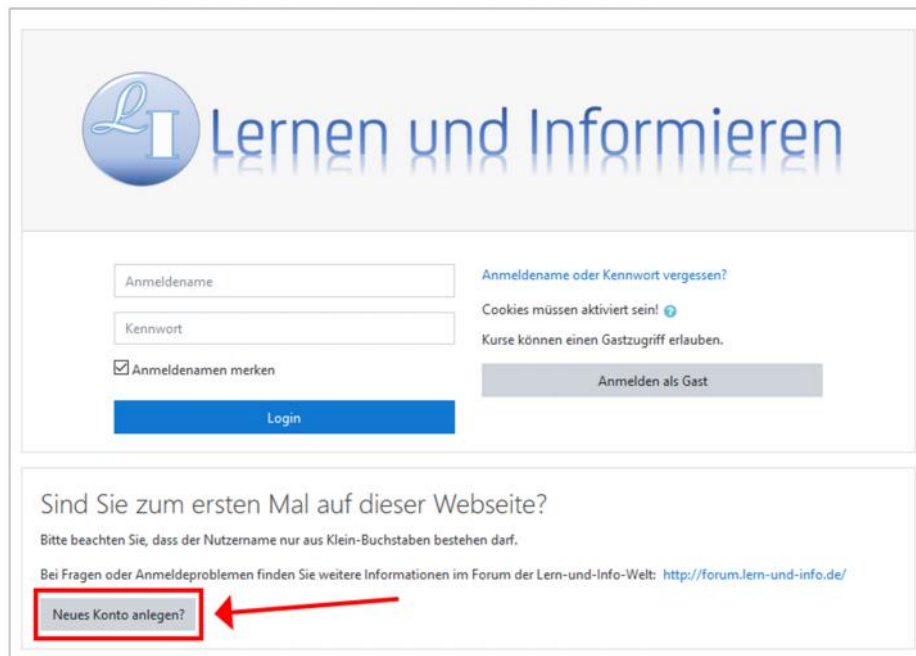


Die Moodle-Lernplattform erreichen Sie unter <http://moodle.lern-und-info.de/>




Registrierung: Direkt auf der Startseite oder über die Login-Seite



Sie können sich auch als Gast anmelden um die Plattform zu testen. Bitte beachten Sie, dass Ihnen als Gast jedoch **nur der Kurs „95 Testkurs für Gäste“** zur Verfügung steht.

Im folgenden Fenster sind alle mit (!) gekennzeichneten Felder zu befüllen und anschließend mit **Neues Nutzerkonto anlegen** zu bestätigen. Der Anmeldename darf nur aus Klein-Buchstaben bestehen, ist aber grundsätzlich frei wählbar.



## Neues Nutzerkonto

[Alles einklappen](#)

**Anmeldedaten wählen**

Anmeldename !

Kennwortregeln:  
mindestens 8 Zeichen, 1 Ziffer(n), 1 Kleinbuchstabe(n), 1 Großbuchstabe(n), 1 Sonderzeichen, z.B. \*, -, oder #.

Kennwort !

**Weitere Details**

E-Mail-Adresse !

E-Mail-Adresse (wiederholen) !

Vorname !

Nachname !

Stadt

Land

**Pflichtfelder** !

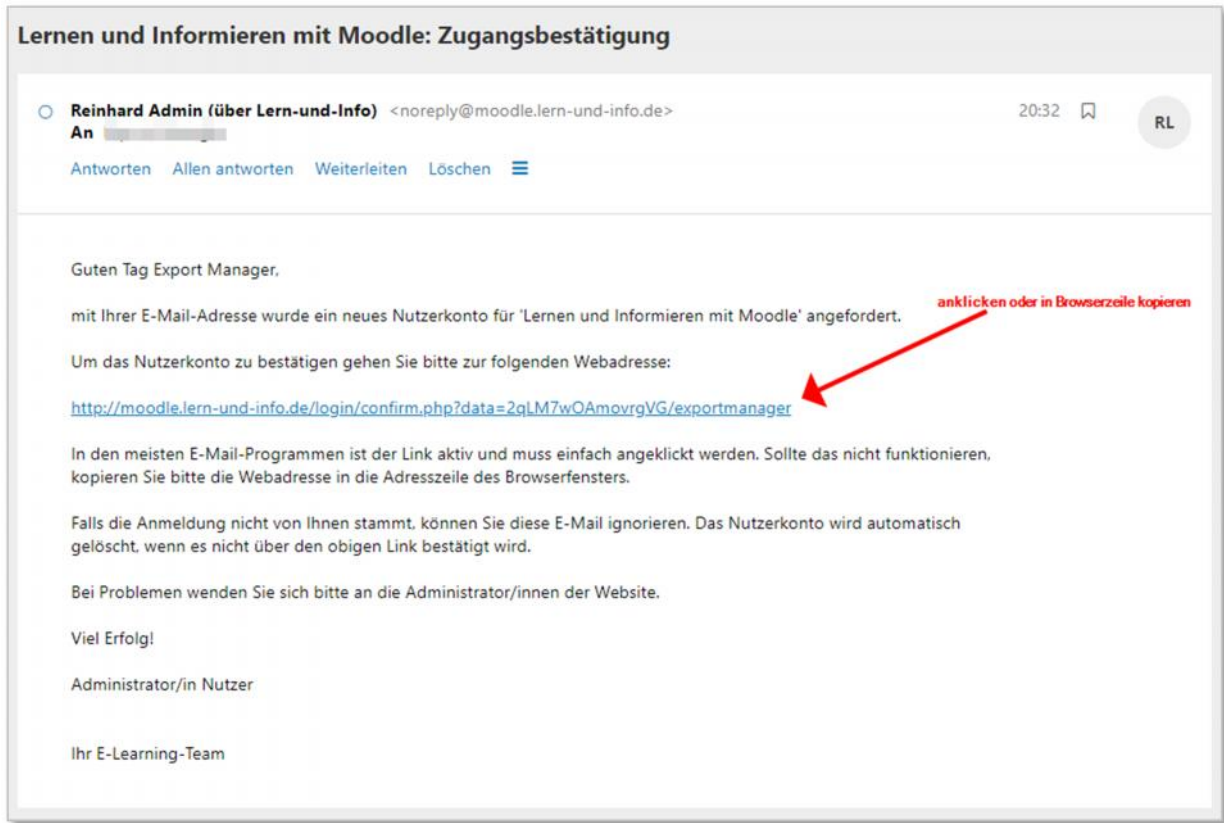
Die folgende Seite mit **Weiter** bestätigen

Um sicherzugehen, dass sich niemand unberechtigt über die von Ihnen angegebene E-Mail anmeldet, wird eine automatische Benachrichtigung an diese Adresse:   gesendet. Je nach Netzlast trifft sie sofort oder auch etwas später bei Ihnen ein.

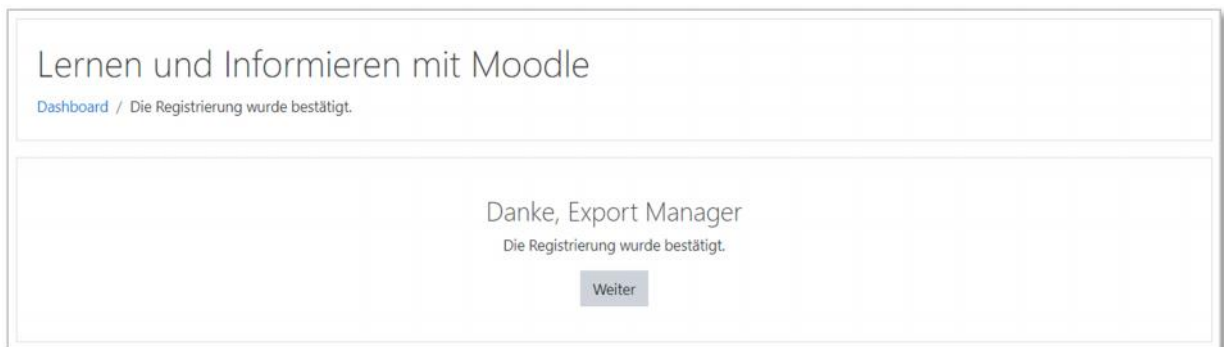
Die Benachrichtigung enthält eine Anleitung, wie Sie Ihre Registrierung bestätigen. Danach sind Sie auf dieser Moodle-Seite registriert und können sofort loslegen.

Bei Problemen wenden Sie sich bitte an die Administrator/Innen der Website.

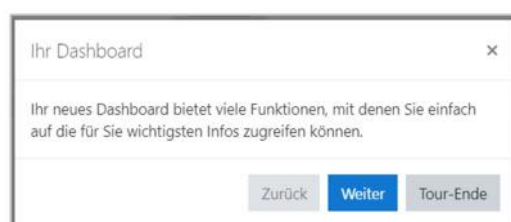
Sie erhalten nun eine Registrierungs-Mail in der Sie den Aktivierungslink anklicken (oder wahlweise in die Browserzeile kopieren) müssen.



Anschließend werden Sie auf folgende Seite weitergeleitet, die Sie mit **Weiter** bestätigen.

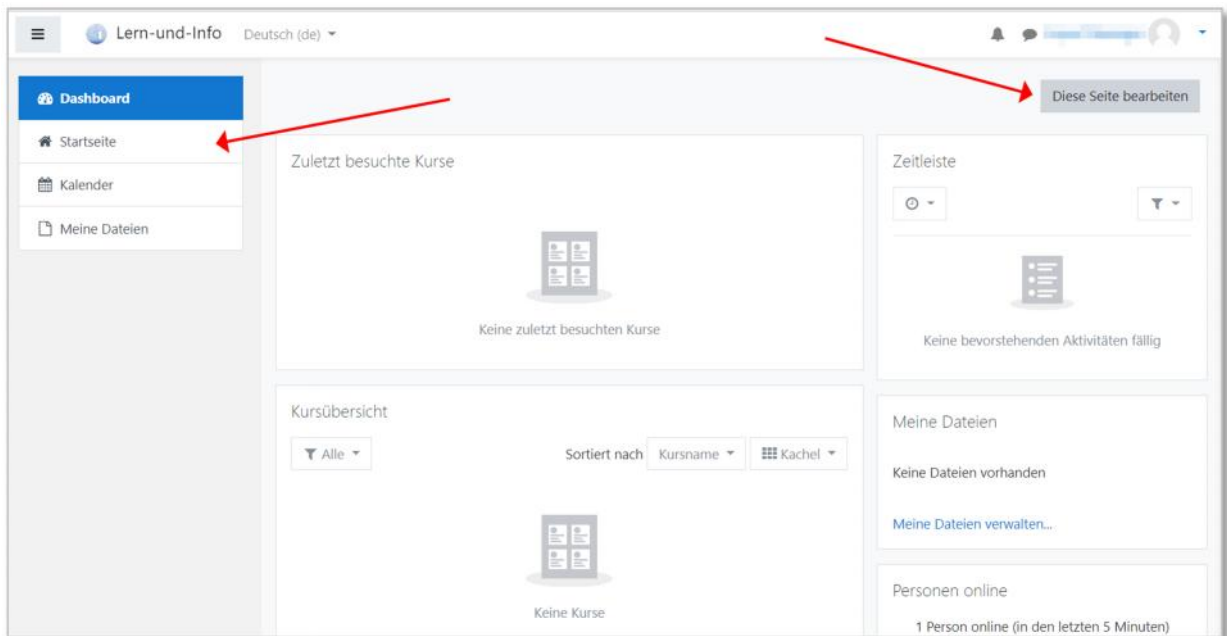


Beim ersten Start können Sie eine kleine Einführungstour über das Dashboard mit **Weiter** ansehen oder mit **Tour-Ende** beenden.

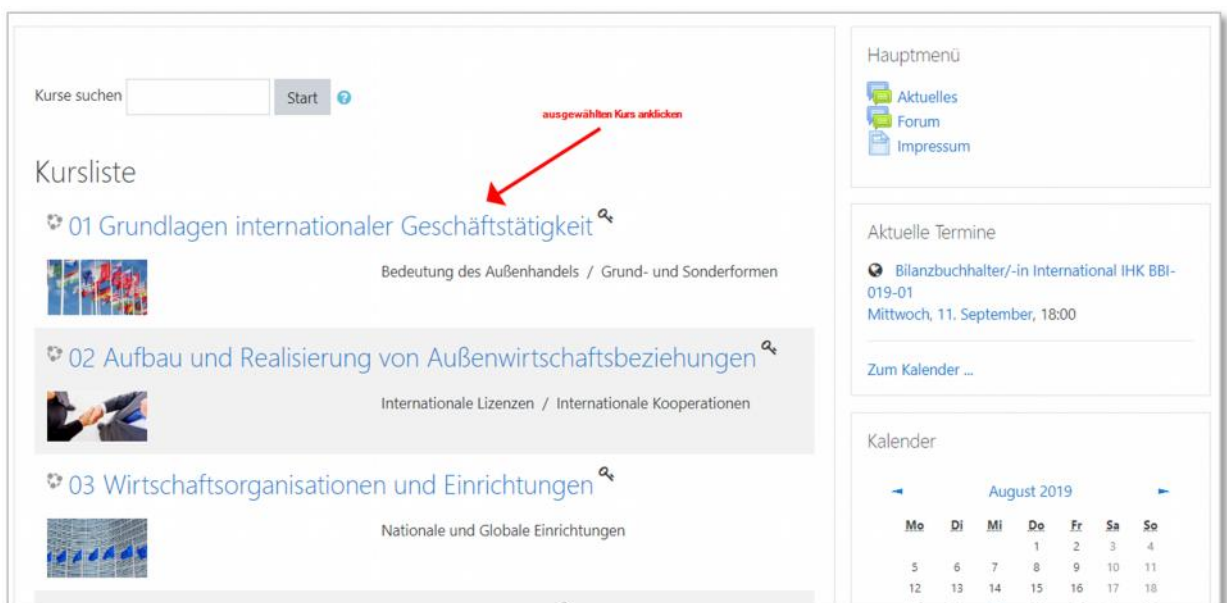


Anschließend befinden Sie sich im Dashboard, das Sie mit **Diese Seite bearbeiten** an Ihre Bedürfnisse anpassen können. Da Sie noch in keine Kurse eingeschrieben sind, sind die Widgets „Zuletzt besuchte Kurse“ und „Kursübersicht“ noch leer.

Um sich in Kurse einzuschreiben klicken Sie auf **Startseite** oben links. Bitte beachten Sie: dass die meisten Kurse mit einem Passwort (Einschreibeschlüssel) gesichert sind. Das Passwort für Ihre Kurse erhalten Sie im Rahmen der Präsenzveranstaltung.



Auf der folgenden Seite können Sie „Ihre Kurse“ durch anklicken auswählen. Kurse mit einem Schlüssel-Symbol sind Passwortgeschützt. In Kurse ohne Schlüssel-Symbol können Sie sich auch ohne Passwort einschreiben.



Im folgenden Fenster schreiben Sie sich mit dem Einschreibeschlüssel ein. Anschließend auf **Einschreiben** klicken.

## Einschreibeoptionen

🗑️ 07 Risiken im Außenhandel 🔍



wirtschaftliches und politisches Risiko erkennen / Risikomanagement / Zahlungssicherungsinstrumente (Überblick)

▼ **Selbsteinschreibung (Teilnehmer/in)**


Einschreibeschlüssel

**Einschreiben**

Sie sind nun für diesen Kurs angemeldet und können die hinterlegten Unterlagen nutzen. Die Kurse sind grundsätzlich gleich aufgebaut.


## 07 Risiken im Außenhandel


Dashboard / Meine Kurse / Risikomanagement

 Ankündigungen

---


### Lernunterlagen

 **Unterrichtsskript Risiken im Außenhandel**  
571,2KB PDF-Dokument  
Es handelt sich hierbei um das Skript, das in der Präsenzveranstaltung ausgehändigt wurde. Es fehlen die im Unterricht zusammen erarbeiteten Informationen. Daher ideal zum überprüfen Ihres bisherigen Kenntnisstandes

 **Präsentation Risiken im Außenhandel**  
278,3KB PDF-Dokument  
Vollständige Präsentation inklusive der im Unterricht erarbeiteten Informationen


---

### Lernübungen

 Übung Risikomanagement und Zahlungsbedingungen


---

### weitere Infos zum Thema

 **Einstufung Länderrisiken**  
PDF-Dokument  
Schaubild der Coface (Stand 2. Quartal 2019)

---

### Links zum Thema

 Risiken im Außenhandel inkl. Quiz

**Ankündigungen:** hier werden ggfs. Informationen zu Neuerungen oder Änderungen auf der Lernplattform angezeigt.

**Lernunterlagen** besteht i.d.R. aus dem Unterrichtsskript und der Präsentation der Präsenzveranstaltung inkl. dort gemeinsam erarbeiteter Inhalte.

**Lernübungen:** Modul zum Prüfen des erworbenen Wissens, z.B. Lückentexte, Multiple-Choice-Aufgaben usw.

**Weitere Infos zum Thema:** aktuelle und/oder grundlegende Informationen, Erklär-Videos, etc. zum Thema.

**Links zum Thema:** Verlinkungen zu externen Seiten zum entsprechendem Themenbereich

Zudem finden Sie im **Kursteil 99 Prüfungsaufgaben** (ebenfalls Passwortgeschützt) Prüfungsaufgaben der vergangenen Jahre.

**Hinweis:** Zum Ausloggen auf den kleinen Pfeil oben rechts klicken.

Mit der Auswahl **Abmelden aus [Kursname]** schreiben Sie sich wieder vom Kurs aus. Evtl. gespeicherte Ergebnisse in den Lernübungen gehen damit verloren. Unabhängig davon können Sie sich jederzeit wieder neu in einen Kurs einschreiben.

